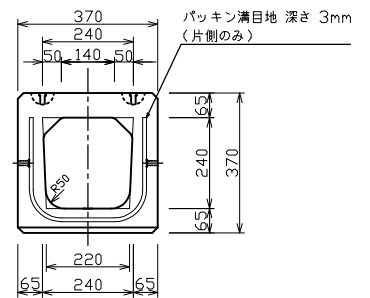
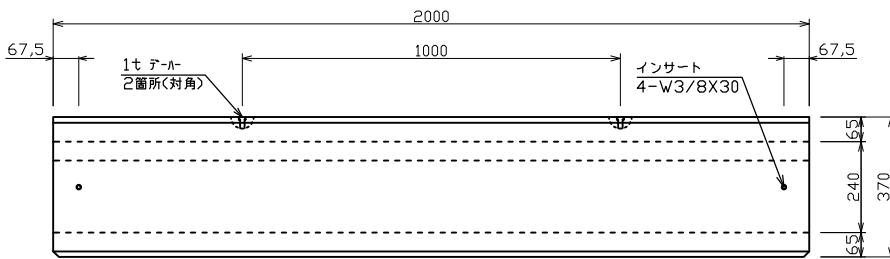
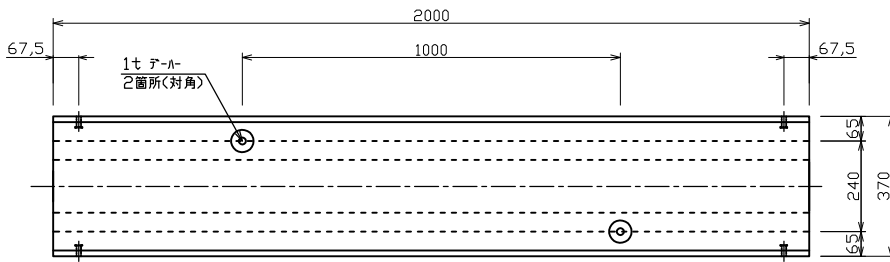


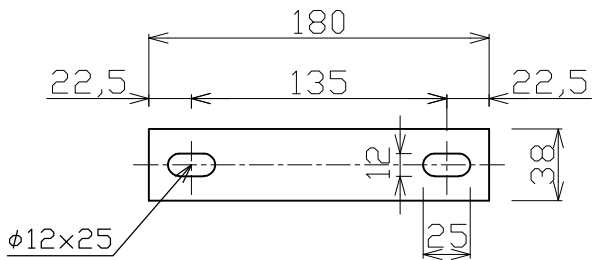
横断暗渠 240



標準重量 W=408 (kg)

ベース連結プレート(S=1/4)

T=3.2



締付ボルト 3分×20 使用

※メーカーの都合によりサイズが変更になる場合があります

検 図	設計・製図	尺度	年月日
		1/20	
横断暗渠 240		製品図	
東陽上村アドバンス株式会社		図面番号	03-10-00050