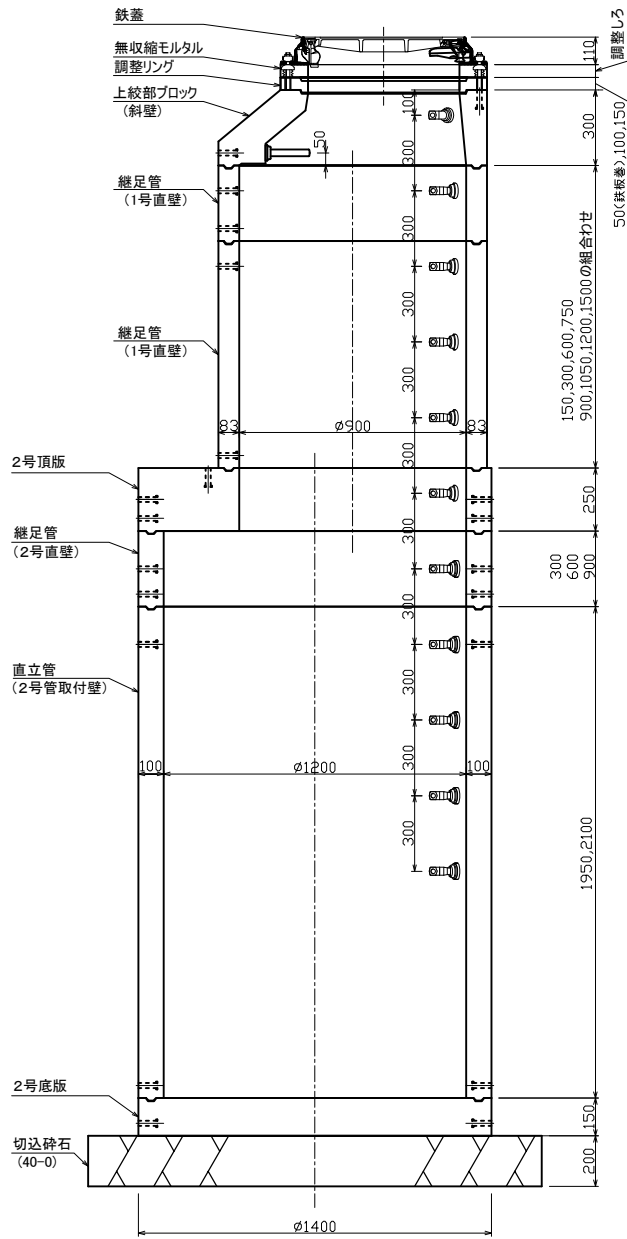


(札幌市型)2号型マンホール標準図



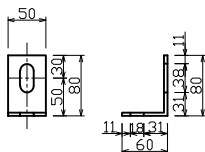
部材	高さ	標準重量 (kg)
調整リング	H= 50	33
	H= 100	60
	H= 150	90
上絞部	H= 300	268
1号継足管	H= 300当たり	189

部材	高さ	標準重量 (kg)
2号頂版	H= 250	553
2号継足管	H= 300当たり	300
2号直立管	H=1000当たり	1000
2号底版	H= 150	566

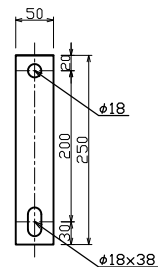
- 1) 基礎の敷砂は必要に応じて施工します。
- 2) 深さ 5.0m を超える部材はⅡ種部材を使用します。

連結プレート

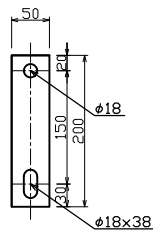
上絞部-頂版・継足管-頂版



上絞部-継足管-直立管



直立管-底板



検 図	設計・製図	尺度	年月日
		1/30	
(札幌市型)2号型マンホール標準図			製品図
T.U.A 東陽上村アドバンス株式会社		図面番号	05-27-00000