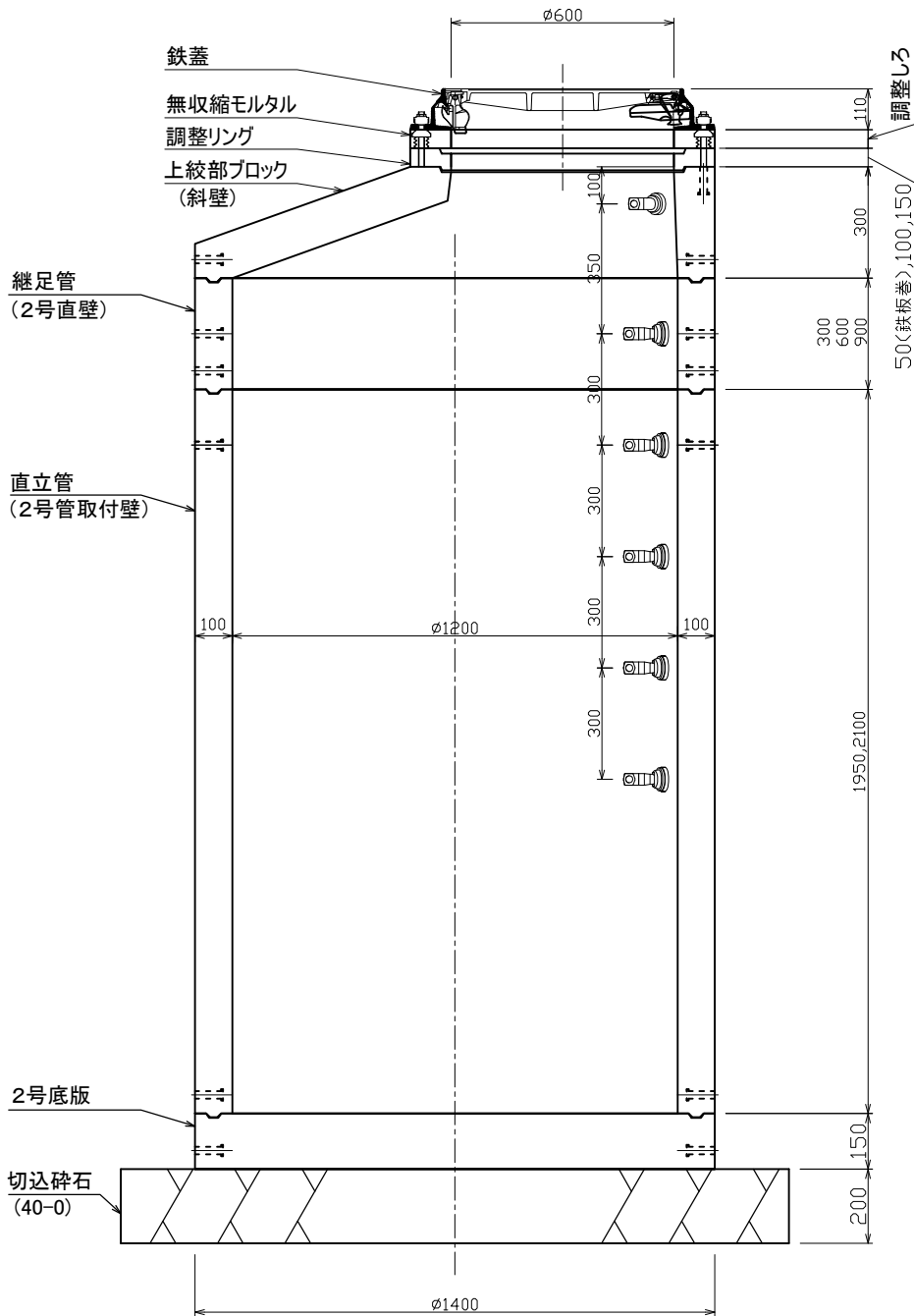


(札幌市型)2号型マンホール(汚泥圧送)標準図

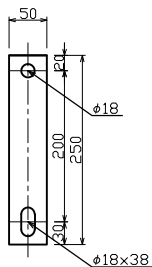


部材	高さ	標準重量(kg)
調整リング	H= 100	77
	H= 150	116
上絞部	H= 300	440
継足管	H= 300当たり	300
直立管	H=1000当たり	1000
底版	H= 150	566

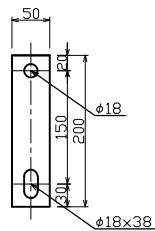
1) 基礎の敷砂は必要に応じて施工します。

連結プレート

上絞部-継足管-直立管



直立管-底版



検図	設計・製図	尺度	年月日
		1/20	
(札幌市型) 2号型マンホール(汚泥圧送)標準図		製品図	
T.U.A 東陽上村アドバンス株式会社		図面番号	05-27-00150