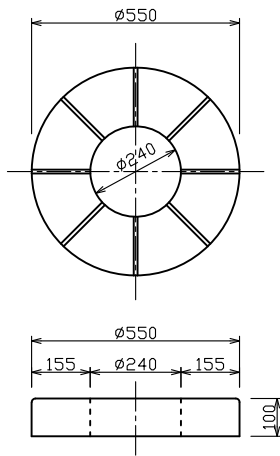


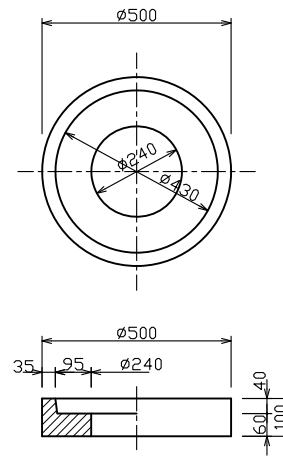
長幌上水道企業団 仕切弁設備

仕切弁縁石



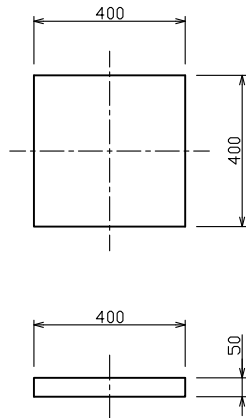
標準重量 W= 46 (kg)

仕切弁筐架台 500型



標準重量 W= 28 (kg)

コンクリート平板



標準重量 W= 19 (kg)

検 図	設 計・製 図	尺 度	年 月 日
		1/20	
長幌上水道企業団 仕切弁設備		製 品 図	
T.U.A 東陽上村アドバンス株式会社		図面番号	18-07-00000