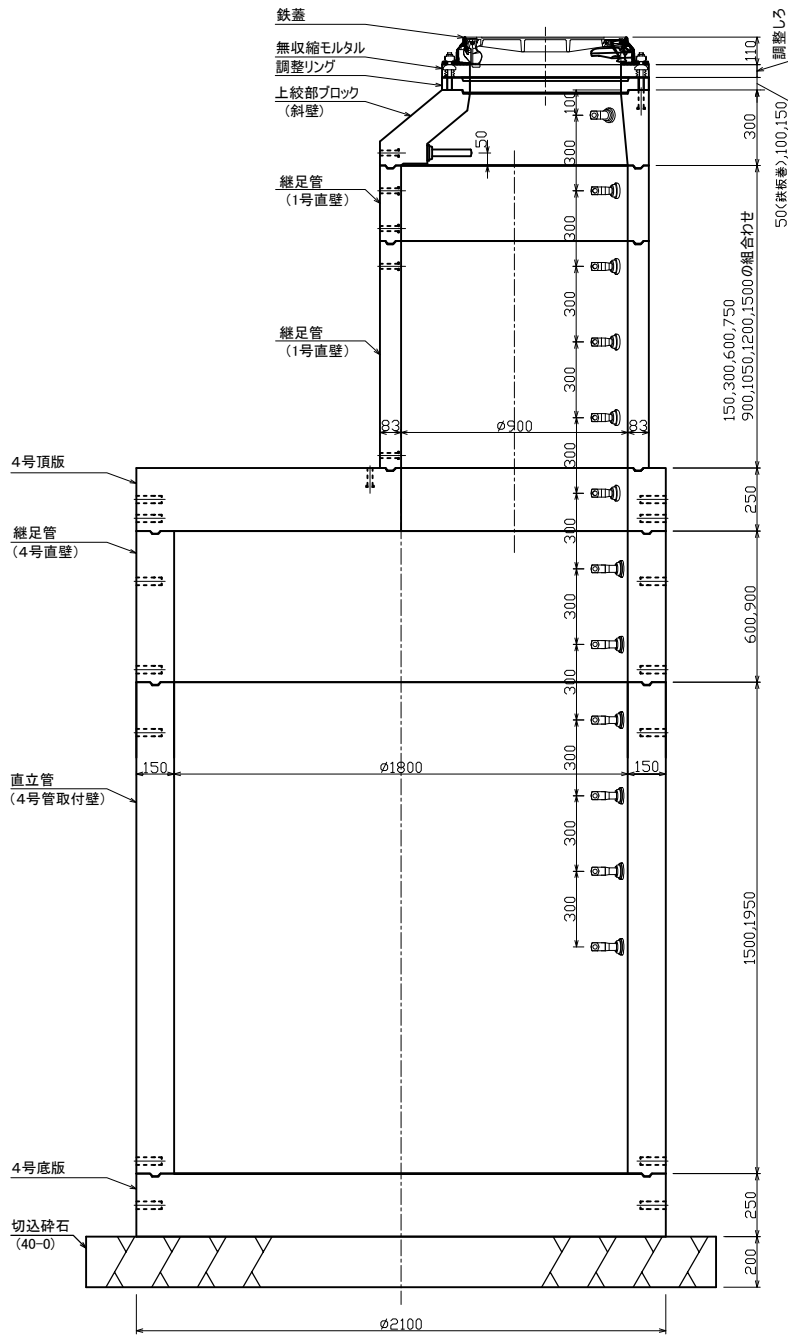


(札幌市型)4号型マンホール標準図



部材	高さ	標準重量 (kg)
調整リング	H= 50	33
	H= 100	60
	H= 150	90
上絞部	H= 300	268
1号継足管	H= 300当たり	189

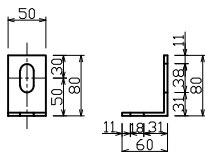
部材	高さ	標準重量 (kg)
4号頂版	H= 250	1767
4号継足管	H= 300当たり	675
4号直立管	H=1000当たり	2251
4号底板	H= 250	2165

- 1) 基礎の敷砂は必要に応じて施工します。
- 2) 深さ 5.0m を超える部材は II 種部材を使用します。

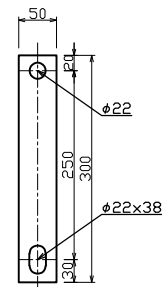
連結プレート

T=4.5

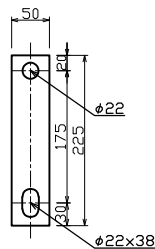
上絞部-頂版・継足管-頂版



上絞部-継足管-直立管



直立管-底板



検 図	設 計・製 図	尺 度	年 月 日
		1/30	
(札幌市型)4号型マンホール標準図		製 品 図	
T.U.A 東陽上村アドバンス株式会社		図面番号	05-29-00000