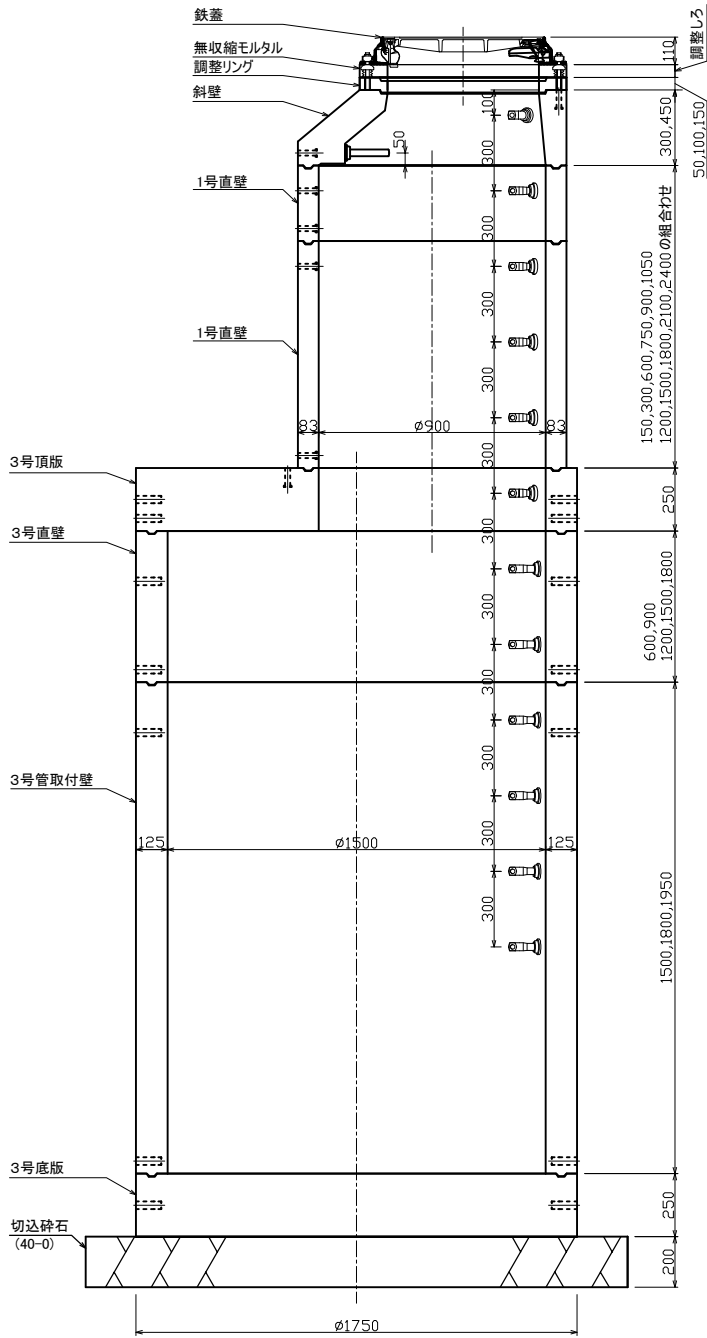


ブライトホール3号型 標準図



部材	高さ	標準重量(kg)
調整リング	H= 50	30
	H= 100	60
	H= 150	90
斜 壁	H= 300	268
1号直壁	H= 300当たり	189

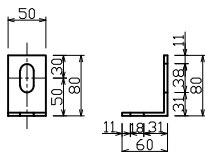
3号部材	高さ	標準重量(kg)
頂 版	H= 250	1105
直 壁	H= 300当たり	469
管取付壁	H=1000当たり	1563
底 版	H= 250	1503

- 1) 基礎の敷砂は必要に応じて施工します。
- 2) 深さ 5.0m を超える部材はⅡ種部材を使用します。

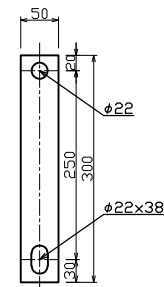
連結プレート

T=4.5

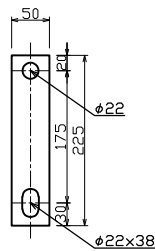
上絞部-頂版・継足管-頂版



上絞部-継足管-直立管



直立管-底板



検 図	設 計・製 図	尺 度	年 月 日
		1/30	
ブライトホール 3号型 標準図		製 品 図	
T.U.A 東陽上村アドバンス株式会社		図面番号	05-08-00000(1)