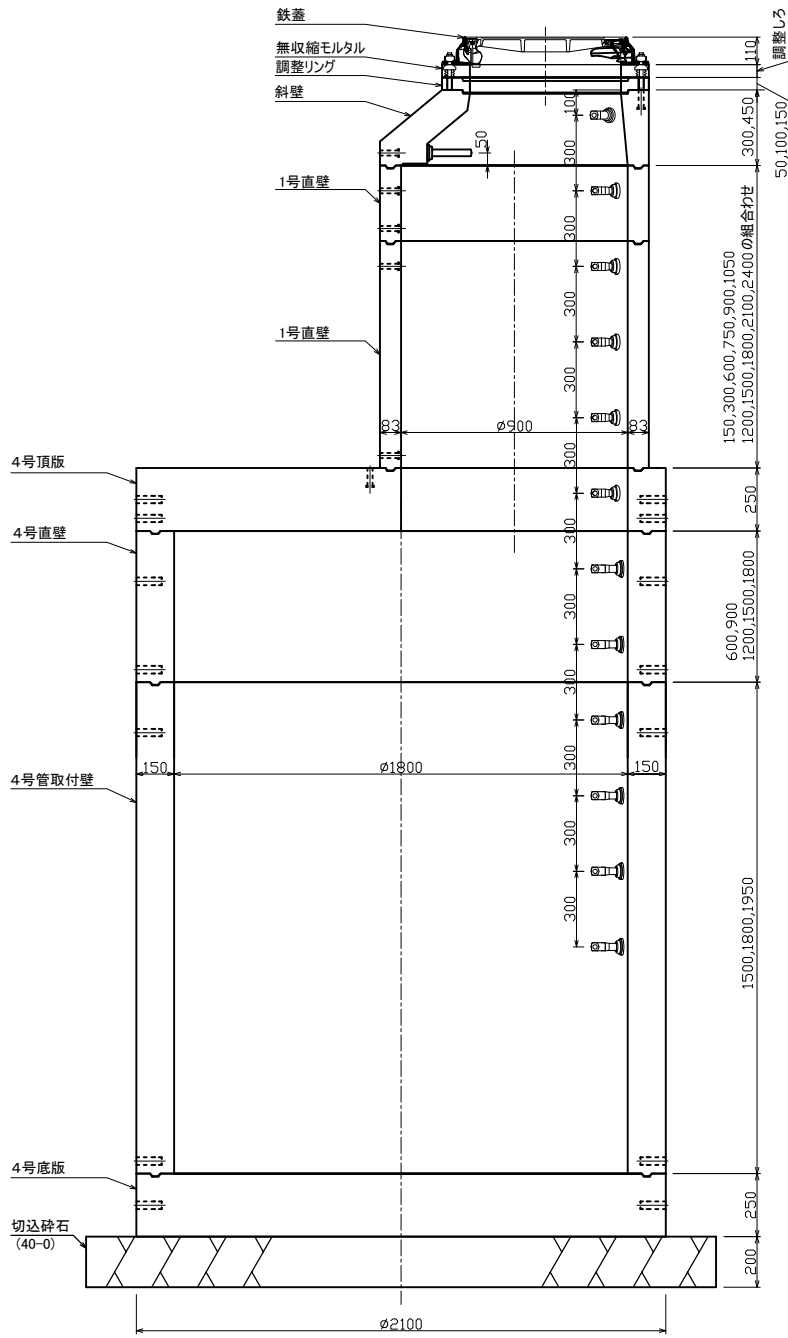


ブライトホール4号型 標準図



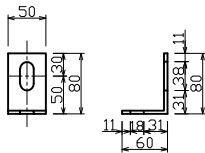
部材	高さ	標準重量 (kg)
調整リング	H= 50	30
	H= 100	60
	H= 150	90
斜壁	H= 300	268
1号直壁	H= 300当たり	189

4号部材	高さ	標準重量 (kg)
頂版	H= 250	1767
直壁	H= 300当たり	675
管取付壁	H=1000当たり	2251
底版	H= 250	2165

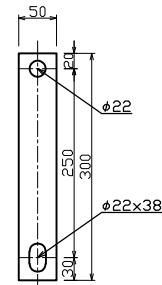
- 1) 基礎の敷砂は必要に応じて施工します。
- 2) 深さ 5.0m を超える部材は II 種部材を使用します。

連結プレート

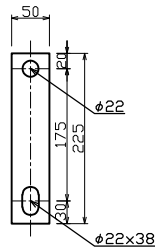
上絞部-頂版・継足管-頂版



上絞部-継足管-直立管



直立管-底版



T=4.5

検図	設計・製図	尺度	年月日
		1/30	
ブライトホール 4号型 標準図		製品図	
T.U.A 東陽上村アドバンス株式会社		図面番号	05-08-00000(2)