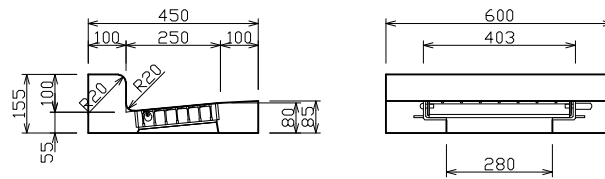
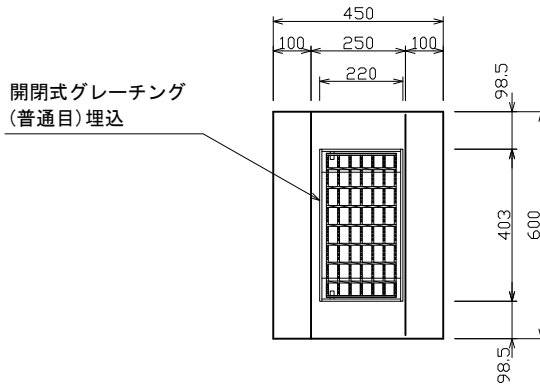
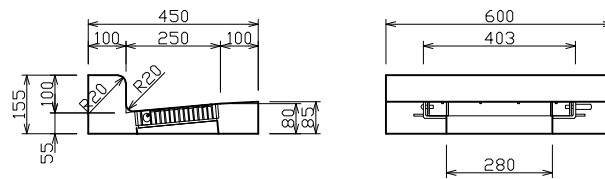
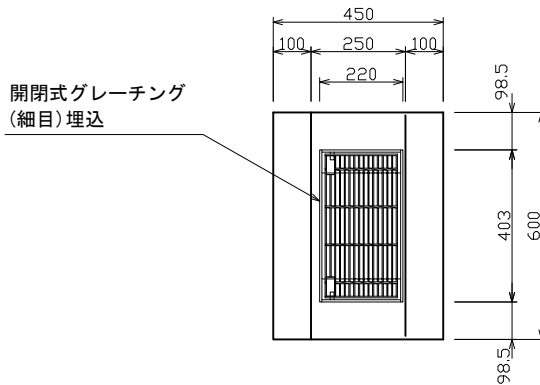


L形側溝 1-250B型 (開閉式グレーチング埋込)



標準重量 W=60 (kg)



標準重量 W=60 (kg)

検 図	設計・製図	尺度	年月日
L形側溝 1-250B型 (開閉式グレーチング埋込)			製 品 図
T.U.A 東陽上村アドバンス株式会社		図面番号	03-22-00500